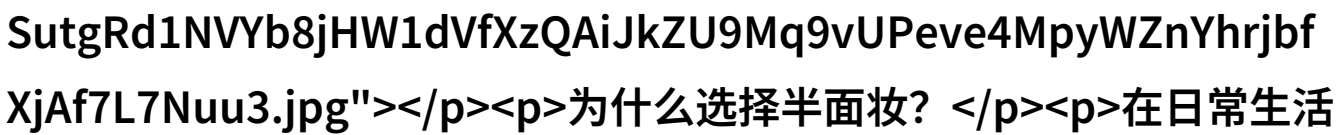


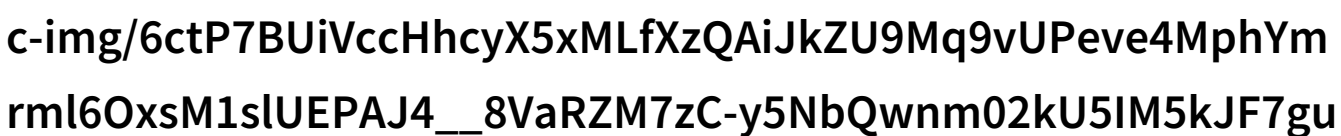
美妆达人半面妆技巧探索半面妆的魅力与

探索半面妆的魅力与实用技巧



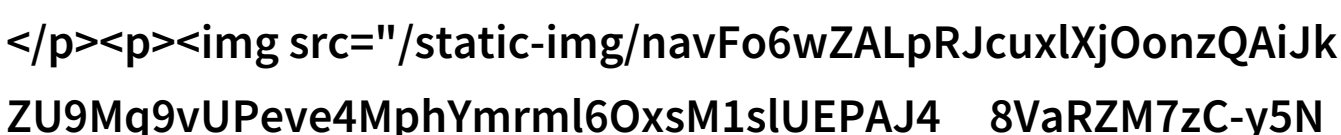
为什么选择半面妆？

在日常生活中，我们常常需要快速地打造出完美的妆容，而时间总是紧迫不够用的。这个时候，半面妆就显得尤为重要，它能够让我们在短时间内完成大部分的美丽工作，同时又不失自然和优雅。这是一种适合各种场合、特别是对于忙碌女性来说最理想的妆容方式。



半面妆是什么样的？

简单来说，半面妆就是只涂抹脸部的一部分肌肤或特定区域，以达到增添光泽或者遮盖缺陷的效果。它可以根据不同的需求和个人的偏好进行调整，比如有些人可能只对眼睛或嘴唇感兴趣，而其他人则可能更关注整体色彩协调性。在这一点上，半面妆展现了其高度灵活性的一个特点。



如何做出完美的半面妆？

想要做出完美的半面妆首先要了解自己的皮肤类型以及所需达到的效果。例如，对于干燥皮肤，可以使用滋润型产品来补充肌肤上的水分；而对于油性皮肤，则应该使用控油型产品以减少油脂分泌。如果你的目的是为了遮盖某些问题肌肤，可以选择带有着色成分的小清洁霜或者BB霜，这些产品既能提供基础遮盖，又不会过重，让你看起来更加年轻自然。



xsM1slUEPAJ4 8VaRZM7zC-y5NbOwnm02kU5IM5kJF7guX7iMK

6DkS9wTpofTjI6RyinI5dt6Z17nfJ5kPqkcjkhwtKj-M5Z64XKSVIlK4s3gUVR7fcig70.jpg"></p><p>眼影：增添视觉深度</p><p>眼影是一个关键环节，它能够迅速提升整个脸部轮廓，使双眼看起来更加明亮且深邃。通常情况下，我们会从眉毛外侧开始涂抹，从浅到深逐渐加厚颜色。这一过程并不复杂，但却能产生巨大的视觉冲击，因为它直接影响到了我们的表情和气质。此外，不同色的眼影也可以用于突出不同的形态，如银灰色可以使眼睛看起来更大，而黑色则能够增加力量感。</p><p></p><p>嘴唇彩：传递个人风格</p><p>嘴唇彩也是一个不可忽视的地方，它不仅决定了整体造型，还能表达个人的品味和情绪。无论是柔和淡雅还是鲜艳夺目的颜色，都能成为你独特风格的一部分。而对于那些希望保留天然笑容的人来说，只需要简单地涂抹一层透明或略微带光泽的小号口红即可，这样既保持了自然之美，也没有太多侵扰感。</p><p>终极技巧：如何将所有元素融合？</p><p>最后，将所有这些小细节统筹起来并融入一起，是实现完美全面的关键。一旦你掌握了基本步骤，并且学会如何根据自己喜好进行调整，你就会发现自己已经拥有了一套属于自己的私人化护理方案。不管是在日常生活中的小确幸还是在特殊场合下的自信展示，都可以通过这套精心设计的情境化护理来获得满足感与赞誉。这正是“半面”那份独有的魅力所在——既简洁又迷人，就像生命本身一样充满变化与可能性。</p><p>下载本文pdf文件</p>