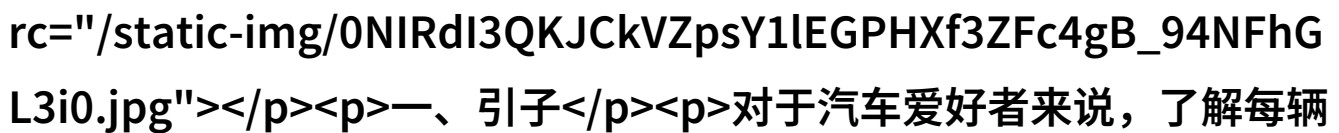


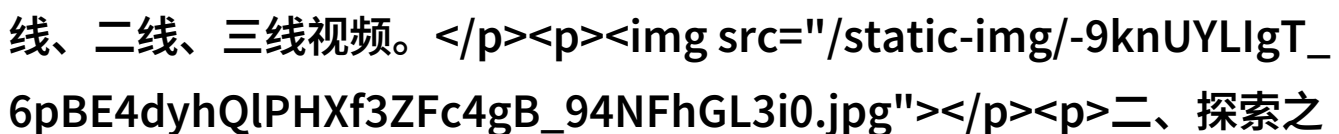
日产无人区一线二线三线视频我在日产的

在日产的世界里，或许你曾经听说过“一线、二线、三线”的概念，这些词汇常常出现在车迷间的讨论中。今天，我要带你去探索一个不为人知的领域——日产无人区一线、二线、三线视频。



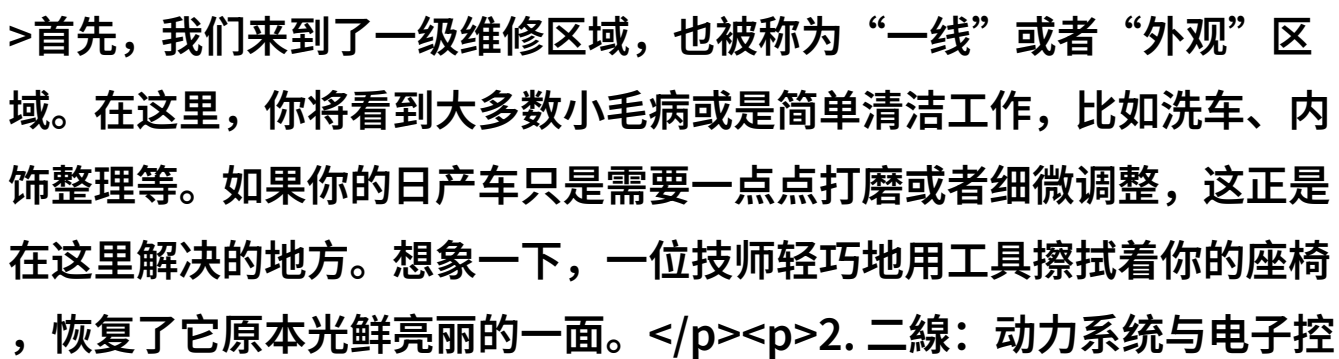
一、引子

对于汽车爱好者来说，了解每辆车的各个部件和它们之间如何协同工作是非常重要的。这就像是一场冒险，每一步都充满未知。而在这个过程中，有一种特别有趣且实用的方式可以帮助我们更深入地了解这些知识，那就是通过观看日产无人区一线、二线、三线视频。



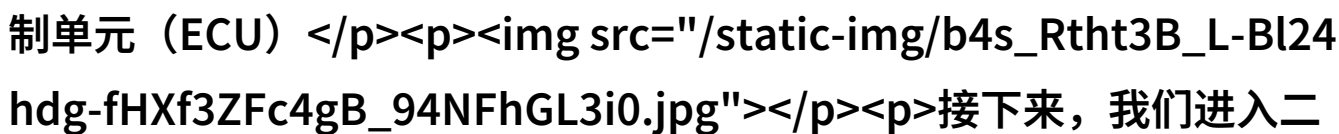
二、探索之旅

1. 一线：外观与舒适性



首先，我们来到了一级维修区域，也被称为“一线”或者“外观”区域。在这里，你将看到大多数小毛病或是简单清洁工作，比如洗车、内饰整理等。如果你的日产车只是需要一点点打磨或者细微调整，这正是在这里解决的地方。想象一下，一位技师轻巧地用工具擦拭着你的座椅，恢复了它原本光鲜亮丽的一面。

2. 二线：动力系统与电子控制单元（ECU）



接下来，我们进入二级维修区域，也称作“二线”，这部分关注的是动力系统和电子控制单元（ECU）。如果你的日产车出现了发动机故障或者电路问题，那么这就是处理这些问题的地方。你可能会看到技师们使用各种高科技设备进行诊断，确保您的汽车能够正常运行，就像医生检查病人的身体一样精确细致。

3. 三线：底盘与悬挂系统



最后，我们来到了三级维修区域，即所谓的“三线”，专注于底盘和悬挂系统。这部分涉及到更深层次的问题，比如转向器损坏、刹

车片换新等。想象一下，当一个技师正在替换轮胎时，他的手指灵活而又准确地操作着工具，使得整个过程既安全又高效，就像是手术室里的专业医生一样严谨。

三、结语

总结一下我们的探险之旅，在每个无人区，都有其独特的魅力，它们共同构成了一个完整而精彩绝伦的大舞台。在这里，无论是对外观细节追求完美还是对内部技术进行深度挖掘，无论是简单清洁还是复杂诊断，都能找到属于自己的位置，让每一次行程变得更加愉悦，每一次停靠都充满期待。所以下次当你遇到任何关于日产的问题，不妨尝试寻找那些隐藏在角落里的答案，而不是直接跳跃至最终结果，从根本上理解并欣赏那份从未感受到的心跳声——也就是你们心中的那辆驯服的小马拉松者，是不是很有意思？

[下载本文pdf文件](/pdf/823316-日产无人区一线二线三线视频我在日产的无人区探险一线二线三线的惊喜与挑战.pdf)