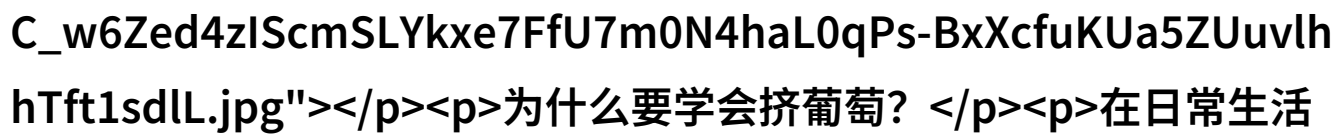


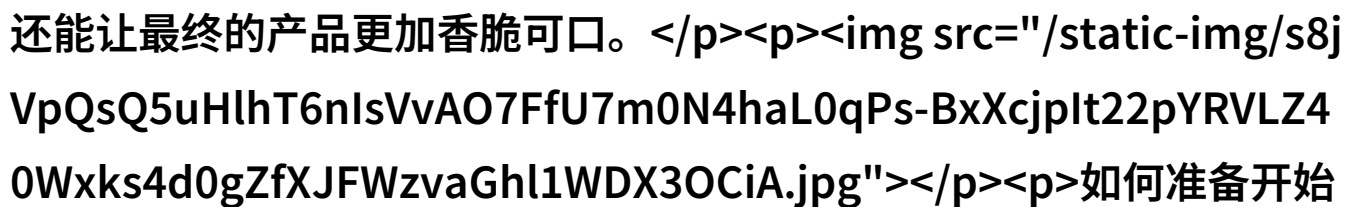
葡萄一粒一粒挤出来往下边塞东西的秘诀

如何高效利用每一颗葡萄？



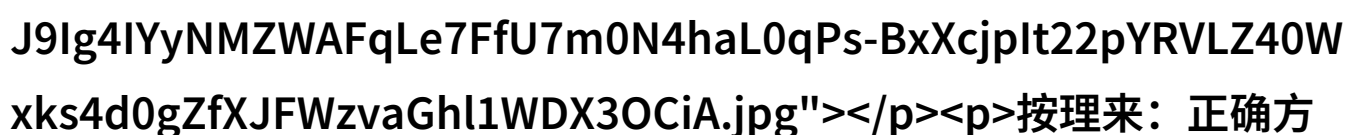
为什么要学会挤葡萄？

在日常生活中，我们经常会遇到各种各样的食材，其中葡萄就是一种非常受欢迎的水果。它不仅营养价值高，而且口感甜美，适合多种制作方式。但是，有没有想过，当我们想要使用葡萄时，为什么总感觉手忙脚乱，不知道该怎么开始呢？其实，这一切都源于一个简单而又重要的步骤——挤出葡萄中的汁液。通过这一过程，我们不仅能够更好地控制糖分和酸度，还能让最终的产品更加香脆可口。



如何准备开始挤压？

在正式开始之前，我们需要做好充分的准备工作。这包括选择新鲜且品质好的葡萄，以及准备必要的工具，如榨汁机、擀面杖或是简单的手持式榨汁器等。在选择工具时，要根据自己的需求来决定，最大的原则是尽可能简便快捷，以确保整个过程顺利进行。此外，对于那些不太熟悉这种操作的人来说，可以先从少量试用开始，逐渐增加数量，以免出现意外的情况。



按理来：正确方法与技巧

接下来，就是核心环节——将这些小小的心形宝石一点点挤出来往下边塞东西。首先，将新鲜采摘或者冷藏保存至今的小型红色或绿色的球体放入榨汁机中，然后轻轻地按下按钮，让它们释放出自己内心蕴含的情感，那就是那份独特而纯净的味道。然后，用擀面杖把那些已经被挤出的水果肉往下推去，让新的部分也可以被有效利用。

如果你是一个喜欢尝试不同的风格的人，你甚至可以加入一些柠檬片或者其他水果碎片，使得这份味道更加丰富多样。



cjplt22pYRVLZ40Wxks4d0gZfXJFWzvaGhl1WDX3OCiA.jpg"></p>

<p>挑战自我：超越传统</p><p>当然了，在这个时代，我们还不能满足于传统的一成不变。而是在这个基础上不断探索和创新。这意味着我们可以将这些所谓“废弃”的部分重新加工为其他形式，比如制作酱料、药膏或者干燥成坚果等。这样既解决了浪费问题，又扩展了我们的创造力空间。在这样的过程中，每一次挤压都是对自身能力的一个挑战，同时也是对周围环境友好的实践行动。</p><p></p><p>经验分享：开启你的厨房实验室</p><p>如果你是一位热衷于烹饪和饮食探索的人，那么这是一个绝佳机会。你可以将这些精心挑选并处理好的材料用于烘焙、冻品制造或者任何你想象中的食品项目。在这里，每一次尝试都是向未知领域迈进的一步，而每次成功都能带给我们无比激动人心的喜悦。而且，与其说这是个单纯的技术学习，不如说是一场关于味觉与创意结合的大冒险之旅。</p><p>结语：未来预见</p><p>随着科技不断进步，我相信未来的某一天，我们会有更多智能化设备帮助我们更容易、高效地完成这一过程。不管怎样，无论技术如何发展，真正重要的是保持对生活细节关注，并在其中寻找乐趣。一粒一粒珍贵的地球礼物，一滴一滴流淌的心灵情感，这些似乎微不足道的小事，却构成了我们日常生活中的不可或缺组成部分之一。我期待着那个时候，也希望你能加入这场共享美食文化的大潮流之中，为我的世界带去更多温暖与幸福。</p><p><a href = "/pdf/821666-葡萄一粒一粒挤出来往下边塞东西的秘诀如何高效利用每一颗葡萄.pdf" rel="alternate" downloa

d="821666-葡萄一粒一粒挤出来往下边塞东西的秘诀如何高效利用每一颗葡萄.pdf" target="_blank">下载本文pdf文件</p>