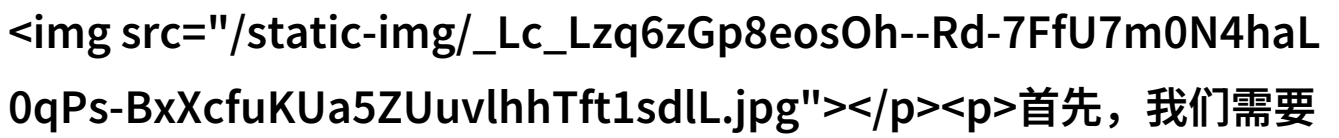
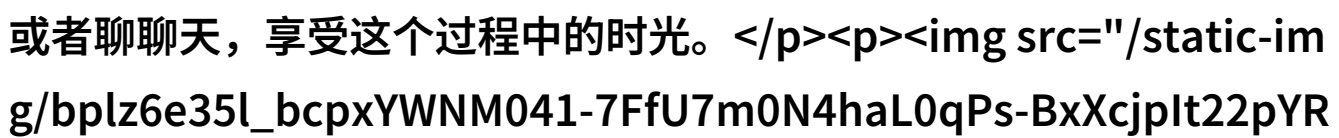


双男主冰块棉签夹子酒精扩张器我和他一起

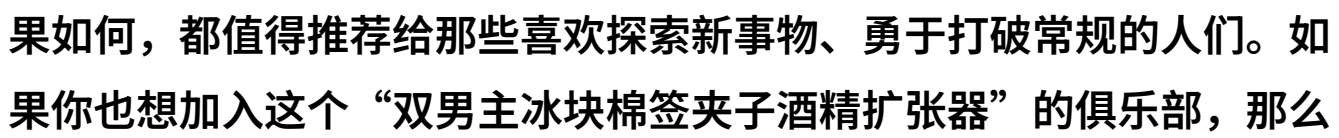
在一个阳光明媚的周末，我和我的男朋友们决定尝试一种创意美发技巧——使用冰块、棉签夹子和酒精来扩张我们的头发。这听起来可能有点荒谬，但我们对此充满好奇心，所以就开始了这次冒险。

首先，我们需要准备一些材料。冰块是必不可少的，它们将帮助我们创造出既酷又有趣的卷曲效果。棉签夹子则是用来固定那些刚被冷冻过的头发，以确保它们保持在正确的位置。而酒精呢，它会帮助我们更快地达到想要的效果，因为它可以缩小毛孔，让头发看起来更加蓬松。

接下来，我们将一根根头发分成小部分，然后用棉签夹子固定住，最后用冰块轻轻按压几下，这样做可以让每一根头发都变得直径大了一些，从而形成独特的波浪状或蜡笔画式风格。当我们等待的时候，我们还可以喝点咖啡或者聊聊天，享受这个过程中的时光。

等到冰块融化后，我们慢慢地取下棉签夹子，看着镜子里的自己，不禁惊叹于这种简单却高效的手法竟然能带来如此戏剧性的变化。虽然这种方法不是长期有效，但是它为我们的日常生活增添了不少乐趣，也让我们的朋友们惊讶不已。

总之，这次尝试是一场愉快的小冒险，无论结果如何，都值得推荐给那些喜欢探索新事物、勇于打破常规的人们。如果你也想加入这个“双男主冰块棉签夹子酒精扩张器”的俱乐部，那么不要犹豫，就加入吧！



出惊人的发型扩张器.pdf" target="_blank">下载本文pdf文件</

p>