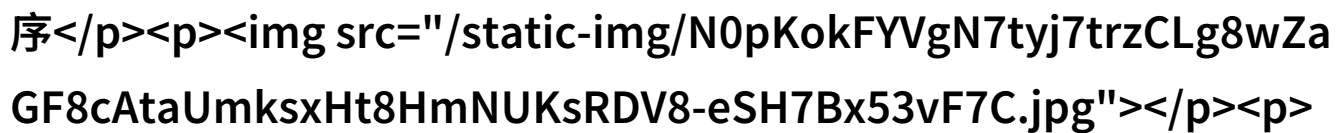


# 不再等待更新自己动手自定义安装最新版

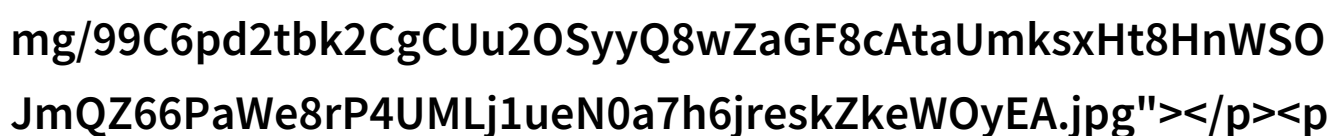
不再等待更新，自己动手！自定义安装最新版本的手机电视应用程序



引言

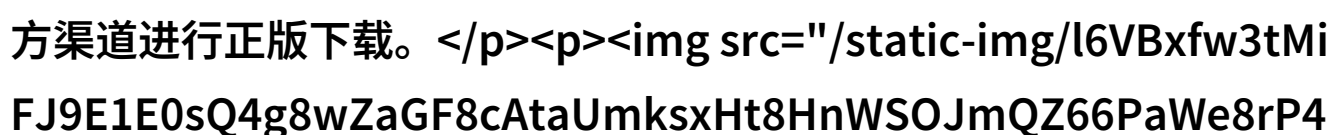
在数字化时代，手机电视已经成为家庭娱乐生活中不可或缺的一部分。随着技术的发展，不同的平台提供了各种各样的手机电视应用程序，让我们能够在移动设备上观看高清晰度的影视内容。但是，

这些应用程序往往需要定期更新才能保持最佳性能和安全性。对于那些对技术要求较高或者希望获取最新功能的人来说，自定义安装最新版本的手机电视应用程序是一个不错的选择。



手机电视正版下载：理解其重要性

首先，我们要明白“手机电视正版下载”的重要性。在网络世界中，“正版”意味着官方授权、安全可靠且拥有完整功能，而“盗版”则可能带来病毒、广告甚至法律风险。因此，当你想要享受高品质视频体验时，最好的选择就是通过官方渠道进行正版下载。



自定义安装流程概述

那么，我们如何自定义安装最新版本的手机电视应用呢？这个过程通常分为几个关键步骤：



确认你的设备支持目标软件。



查找并备份原始文件（如果有的话）。

下载新版本，并确保来源是可信赖的地方。

安装新版本，并配置任何必要设置。

验证一切运行

正常后，可以删除旧文件以释放空间。

### 安全与隐私保护

在整个自定义安装过程中，安全与隐私保护至关重要。你应该避免从未知来源下载文件，因为这些文件可能包含恶意软件。如果你不是很确定一个网站是否可信，你最好直接跳过它。另外，一旦完成新版本安装，请确保所有权限和设置都是按需配置，以防止数据泄露或其他潜在风险。

### 平台差异：不同系统下如何操作

不同的操作系统和设备平台会有所不同，因此了解你自己的设备类型以及适用的操作方法非常关键。在Android系统上，你可以使用第三方市场来搜索并安装APK文件；而在iOS上，由于苹果公司对App Store上的APP有一定的审查机制，所以这通常涉及到越狱（Jailbreak）或者寻找开发者预览发布的手动更新方式。

### 常见问题解决方案

实施任何大的改变都可能遇到挑战，因此这里列举一些常见的问题及其解决方案：

- a) 下载失败：检查网络连接稳定性，以及确认源网站是否有效。
- b) 安装错误：查看日志信息，看看是否有关于兼容性问题提示；尝试重启一次后再再次尝试。
- c) 功能不全：查看论坛讨论或联系开发者，看看是否有人遇到了类似的问题，有没有解决办法分享出来。

### 结语

总结一下，在数字化时代，要想获得最佳体验，就需要不断地追求变化和进步。而通过学习如何自定义安装最新版本的手机电视应用程序，你就能更快地接收到新的功能，并且保持你的设备永远处于前沿。这是一项值得掌握的小技巧，它将帮助你更好地融入智能终端娱乐的大潮之中，为你的每一天增添更多乐趣和便利。

[下载本文pdf文件](/pdf/51455-不再等待更新自己动手自定义安装最新版本的手机电视应用程序.pdf)