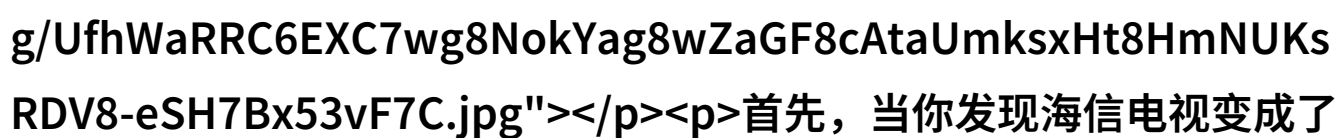


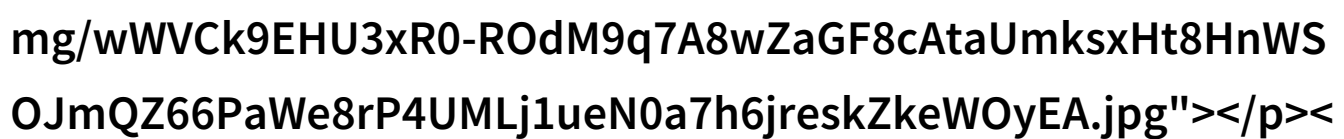
海信电视遇黑屏问题快来试试这三个简单

在日常使用中，海信电视作为家居中的重要娱乐设备，有时会遇到一些小问题，比如突然出现的黑屏。这种情况可能是由于软件故障、硬件问题或者其他原因造成的。对于这些状况，不需要担心，因为通常通过简单的操作就能轻松恢复正常工作。

首先，当你发现海信电视变成了一片漆黑时，应该先尝试一下电源管理。如果电视长时间没有使用或因某种原因断电后再次启动，也可能导致画面不显示，可以按照以下步骤进行操作：

首先确认电源线连接正确，并且插座有无供电。

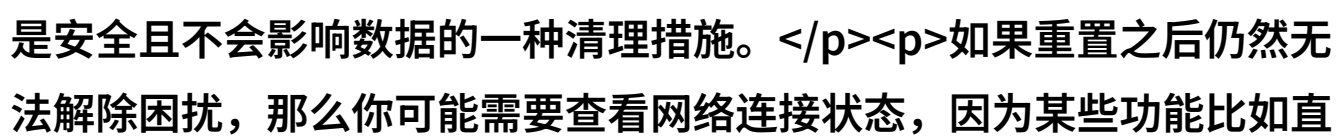
如果是遥控器的问题，尝试更换一次新一块 batteries 或者更换一个新的遥控器，看看是否能激活电视。

有时候，即使遥控器已经充满电，它也可能因为接触不良而无法发送信号。在这种情况下，你可以尝试将遥控器和电视放在一起，用手指轻拍一下遥控器背部，以确保所有按钮都能有效地与接收模块建立联系。

如果以上方法都不能解决你的问题，那么我们需要进一步检查是否存在硬件故障。这时候可以考虑执行以下步骤：

尝试重新开启“设置”菜单并选择“系统重置”，这个选项通常位于“系统设置”下的“维护”部分。你需要根据实际情况调整路径。在这个过程中，一些用户设置将被重置为默认状态，但不要担心，这对大多数人来说都是安全且不会影响数据的一种清理措施。

如果重置之后仍然无法解除困扰，那么你可能需要查看网络连接状态，因为某些功能比如直播等依赖于稳定的互联网连接。如果网络未稳定，建议检查路由器和宽带服务提供商是否有任何故障报告，并尝试重新启动路由器以获得最佳性能。





7h6jreskZkeWOyEA.jpg"></p><p>在极端的情况下，如果上述方法都不能修复黑屏现象，最终你可能不得不考虑寻求专业技术支持。这时候，可以联系海信客服或者当地授权维修中心，他们会根据具体情况给出详细指导或安排现场服务。</p><p>总之，在处理海信电视出现黑屏的问题时，要保持冷静并逐步排查各个环节。当你意识到自己并不熟悉如何处理这些技术性问题时，不要犹豫寻求帮助。记住，只要按照上述步骤操作，就能够迅速找到并解决所面临的问题，让你的生活更加便捷和愉悦。</p><p>下载本文pdf文件</p>