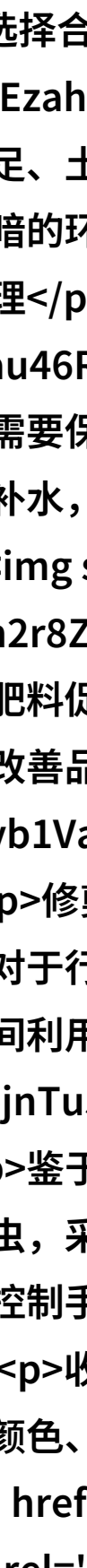
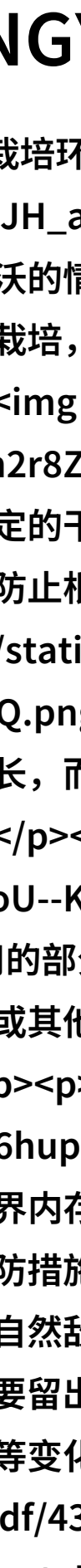


麦苗WINGYING种植与养护的艺术与科学

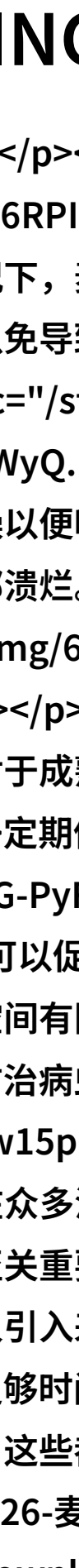
选择合适的栽培环境

在确保光照充足、土壤肥沃的情况下，麦苗WINGYING更容易生长。避免在潮湿和阴暗的环境中栽培，以免导致病菌滋生的机会增加。

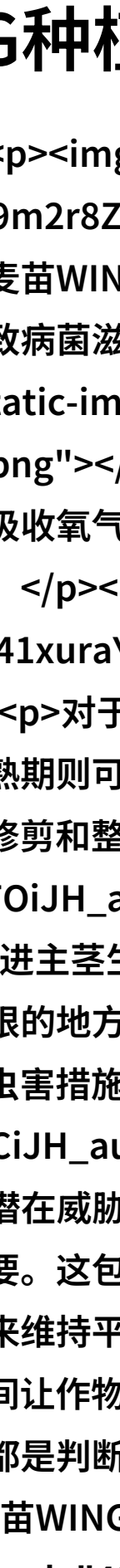
正确浇水管理

浇水时应注意不要过度，麦苗需要保持一定的干燥以便吸收氧气。定期检查土壤干湿程度，适时施加补水，同时防止根部溃烂。

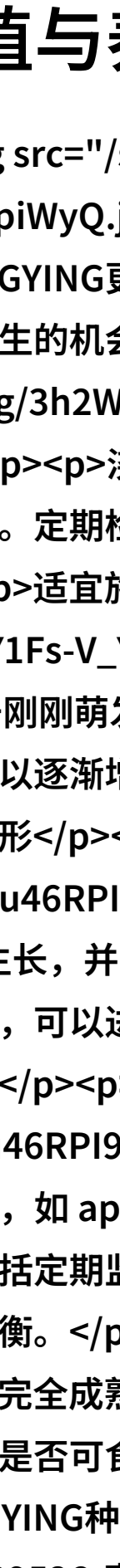
适宜施用化肥与有机肥料

对于刚刚萌发的麦苗，可以使用少量有机肥料促进生长，而对于成熟期则可以逐渐增加化肥投入，以提高产量并改善品质。

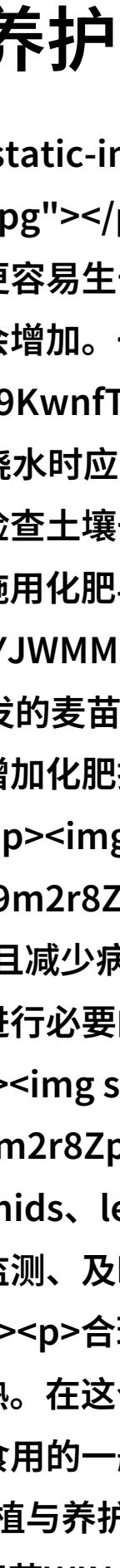
定期修剪和整形

修剪无用的部分可以促进主茎生长，并且减少病虫害侵染。此外，对于行道树或其他空间有限的地方，可以进行必要的整形操作以优化空间利用。

防治病虫害措施

鉴于植物界内存在众多潜在威胁，如 aphids、leaf spot 等疾病及昆虫，采取预防措施至关重要。这包括定期监测、及时处理以及采用生物控制手段如自然敌人引入来维持平衡。

合理收获时间安排

收获前要留出足够时间让作物完全成熟。在这个过程中，要观察其颜色、硬度等变化，这些都是判断是否可食用的一般指标。

收获前要留出足够时间让作物完全成熟。在这个过程中，要观察其颜色、硬度等变化，这些都是判断是否可食用的一般指标。

[下载本文pdf文件](/pdf/439526-麦苗WINGYING种植与养护的艺术与科学.pdf)